	<b>TUMORI DELLA MAMMELLA</b>	PDTA.E909.0017.00.01	Rev. 0
	PDTA	08/11/2018	Pagina 1 di 4

## SCHEMA FOLLOW UP CA MAMMELLA

### VISITE SPECIALISTICHE TUMORI INVASIVI

**PRIMI DUE ANNI OGNI 4 MESI :**

VISTA CHIRURGICA  
VISITA ONCOLOGICA  
VISITA RADIOTERAPICA (SOLO IN CASO DI RT)

**DAL TERZO AL QUINTO ANNO OGNI 6 MESI :**

VISTA CHIRURGICA  
VISITA ONCOLOGICA  
VISITA RADIOTERAPICA (SOLO IN CASO DI RT)

**DAL SESTO ALL' OTTAVO ANNO OGNI ANNO :**

VISITA ONCOLOGICA / GINECOLOGICA / CHIRURGICA  
VISITA RADIOTERAPICA (SOLO IN CASO DI RT)  
VISITA ONCOLOGICA

**PZ PRENOTATI PER EQUIPE E NON IN AGENDE NOMINATIVE**

### VISITE SPECIALISTICHE TUMORI IN SITU

**SOLO CHIRURGIA**

VISITA CHIRURGICA 1 VOLTA ANNO

**CHIRURGIA + RADIOTERAPIA**

CHIRURGO OGNI 6 MESI ALTERNATO CON IL RADIOTERAPISTA

**ORMNOTERAPIA**

CHIRURGO OGNI 6 MESI ALTERNATO CON L'ONCOLOGO


**ORMONOTERAPIA + RADIOTERAPIA**

CHIRURGO + ONCOLOGO + RADIOTERAPISTA ALTERNATI OGNI 6 MESI

### ESAMI RADIOLOGICI

MAMMOGRAFIA ANNUALE

DEXA OGNI 24 MESI PER PZ CON IA O LHRH (CONTATTARE ENDOCRINOLOGI PER  
DIFFERENZIARE LE VISITE IN AMB DEDICATI)

	<b>TUMORI DELLA MAMMELLA</b>	PDTA.E909.0017.00.01	Rev. 0
	PDTA	08/11/2018	Pagina 2 di 4

ECO TRANSVAGINALE BASALE PER PZ IN TAM  
 VISITA GINECOLOGICA ANNUALE PER PZ CON TAMOXIFENE :  
 • PZ SINTOMATICA INSERITA ALL'INTERNO DEL FOLLOW UP  
 • PZ ASINTOMATICA DA INVIARE SUL TERRITORIO  
 VISITA CARDIO + ECG + ECOCARDIOGRAMMA DOPO 6 MESI FINE CT  
 CONTROLLO CARDIOLOGICO ANNUALE SOLO CON CT

#### **ESAMI EMATOCHIMICI**

ESAMI EMATOCHIMICI 1 VOLTA ALL'ANNO (EMOCROMO, + FORMULA, AST, ALT, GGT, GLUCOSIO, BILIRUBINA)  
 NO CEA  
 SI CA153  
 COLESTEROLO + LDL + HDL SOLO PZ IN ORMONOTERAPIA CON IA


#### **PZ BRCA MUTATE MALATE**

RMN MAMMELLA ANNUALE  
 MAMMOGRAFIA + ECO ANNUALE  
 ECO TRANSVAGINALE ALTERNATA AD ECO ADDOME OGNI 6 MESI  
 CA125 SEMESTRALE  
 CA153 SEMESTRALE  
 PZ INSERITA NEL FOLLOW UP

#### **PZ BRCA MUTATE NON MALATE**

NON TERMINA FOLLOW UP

**AMB DEDICATO IN FASE DI CREAZIONE**

	<b>TUMORI DELLA MAMMELLA</b>	PDTA.E909.0017.00.01	Rev. 0
	PDTA	08/11/2018	Pagina 3 di 4

## INIZIO FOLLOW UP

- FINE RT
- FINE HERCEPTIN
- FINE CT E/O HERCEPTIN
- INIZIO ORMONOTERAPIA

### PERCORSI :

**OT + RT = GIC + CHIRURGO / GINECOLOGO + ONCOLOGO + RADIOTERAPISTA**


- RADIOTERAPISTA CHIUDE ED PZ ENTRA IN FOLLOW UP (CHIRURGO /ONCOLOGO/RADIOTERAPISTA) SECONDO SCHEMA PREVISTO (VEDI SOPRA)

**CT +/- HERCEPTIN + RT = GIC + CHIRURGO + ONCOLOGO + RADIOTERAPISTA**

- RADIOTERAPISTA CHIUDE ED PZ ENTRA IN FOLLOW UP (CHIRURGO /ONCOLOGO/RADIOTERAPISTA) SECONDO SCHEMA PREVISTO (VEDI SOPRA)

**CT + HERCEPTIN = GIC + CHIRURGO + ONCOLOGO**

- ONCOLOGO CHIUDE ED PZ ENTRA IN FOLLOW UP : PRENOTA A 4 MESI CHIRURGO ALTERNANDOSI OGNI 4 MESI

	<b>TUMORI DELLA MAMMELLA</b>	PDTA.E909.0017.00.01	Rev. 0
	PDTA	08/11/2018	Pagina 4 di 4

- 
- OT = GIC + CHIRURGO + ONCOLOGO**
  - CONTROLLO ANNUALE DALL' ONCOLOGO FINO AL TERMINE

**NO ORMONO = FOLLOW UP PER 5 ANNI**

**SI ORMONO = FOLLOW UP PER 8 ANNI TRANNE SE PROSEGUE OT PER 10 ANNI**