


Michela VERBALE

IL RUOLO DELL'INFERMIERA

SCHEDA PPFF DI INVIO





鏞 SCHEDA D'INVIO PPF

DATA _____

COGNOME _____ NOME _____ SESSO _____

DATA DI NASCITA ___/___/___ ETÀ _____ INDIRIZZO _____
CITTÀ _____

CAP _____ NAZIONALITÀ _____ ASL _____ TEL _____

PROVENIENZA _____

DIAGNOSI ALL'INGRESSO _____

金 SCHEDA D'INVIO PPF

ASPETTATIVE DI VITA

BREVE

MEDIA

LUNGO TERMINE

TEMPORANEO

PERMANENTE

CARATTERISTICHE DELLA FAMIGLIA ANAGRAFICA

CONIUGATO/A

DIVORZIATO/A

CON FIGLI

SEPARATO/A

SENZA FIGLI

VEDOVO/A

SINGLE

CARATTERISTICHE DELLA FAMIGLIA DI FATTO _____

CONSENSO DEL PAZIENTE AD ENTRARE IN CONTATTO CON LA FAMIGLIA

IL PAZIENTE RIFIUTA DI DARE INFORMAZIONI SULLA FAMIGLIA

鏹 SCHEDA D'INVIO PPF

- FAMIGLIA CON FAMIGLIA CON MINORI.**
- FAMIGLIA CON RAGAZZI E/O GIOVANI ADULTI.**
- FAMIGLIA CON ALTRI MALATI O CON DISABILI .**
- FAMIGLIA CON SOGGETTI COLPITI DA DISAGIO PSICHICO.**
- FAMIGLIA CON SOGGETTI COLPITI DA ALCOLISMO E/O TOSSICODIPENDENZA.**
- FAMIGLIA CON DISAGIO ECONOMICO PER LA PRESENZA DELLA MALATTIA**
- FAMIGLIA RISTRETTA (ETÀ DEL FAMILIARE _____)**
- FAMIGLIA CON ESPERIENZE TRAUMATICHE (LUTTI, PERDITE, GRAVI MALATTIE)**
- FAMIGLIA CON DIFFICOLTÀ DI INTEGRAZIONE LINGUISTICA - CULTURALE**



鋪 SCHEDA D'INVIO PPFF

NOTE LIBERE:

NOME DEL COMPILATORE:




鑄 SCHEDA D'INVIO PPFF

MODALITA' COMPILAZIONE SCHEDA

CHI?

DOVE?

COME?



鋪 SCHEDA D'INVIO PPFF

MODALITA' DI SEGNALAZIONE:

QUANDO?

COME?



鏽 SCHEDA D'INVIO PPFF

PUNTI DI FORZA

PUNTI DI DEBOLEZZA



PROTEGGERE UN MALATO PROTEGGERE UNA FAMIGLIA

SEMINARIO PPF 2017 PER INVIANI
1° ED. 20/10/2017

PROGETTO PROTEZIONE FAMIGLIE FRAGILI
**RETE DI SUPPORTO PSICOLOGICO E SOCIALE
PER LE FAMIGLIE FRAGILI**

GRUPPO DIRETTIVO:
STEFANIA CHIODINO, ELISABETTA M. ERRANI, SILVANA SABBA, LAURA VASINI, MICHELA VERBALE

鏞 *Stefania CHIODINO*

IL PROGETTO PPFF

A decorative graphic consisting of several parallel white lines of varying lengths, slanted upwards from left to right, located in the bottom right corner of the slide.



La difficoltà delle famiglie più fragili ad affrontare il percorso della malattia terminale

La difficoltà delle famiglie a dirsi addio

Le difficoltà delle famiglie a gestire la comunicazione con i bambini e i ragazzi

Bambini e ragazzi che «sariscono», non pensati, non inclusi, per le famiglie e per gli operatori.

Famiglie dove il rischio di destabilizzazione è più alto

ANNO **2001** QUESTE LE AREE
PROBLEMATICHE DALLE QUALI
SIAMO PARTITI IN FONDAZIONE
FARO



- 鏞 PPF nasce per dare una risposta alle famiglie più svantaggiate
- 鏞 prima esperienza in Cure Palliative ed una esigenza di incontro con le famiglie in una fase di cure attive o nel passaggio alle C.P
- 鏞 Il progetto coinvolge i maggiori centri oncologici della città costruendo servizi di accoglienza per le famiglie fragili.

**ADERISCONO VARI CENTRI DI
ACCOGLIENZA PER LE FAMIGLIE FRAGILI**





IDENTIFICARE LE FAMIGLIE CON RISCHIO DESTABILIZZAZIONE PIÙ ELEVATO . COME PROTEGGERE LE FAMIGLIE FRAGILI?

**COSTRUIRE UNA RETE DI SUPPORTI PSICOLOGICI E SOCIALI
CON UN GRUPPO DI OPERATORI SPECIALIZZATI, CON LA
COSTRUZIONE DI UNA CULTURA SPECIALIZZATA FATTA DI
LINEE GUIDA, DI STILI RELAZIONALI, DI CAPACITÀ DI
GESTIRE IN MODO MIRATO E PERSONALIZZATO IL
PROGRAMMA ASSISTENZIALE DELLA FAMIGLIA
ALLARGANDO L'ORIZZONTE DI RIFERIMENTO**

**PRESA IN CARICO PERSONALIZZATA SULLA FAMIGLIA
LUNGO IL PERCORSO DI MALATTIA E DURANTE IL LUTTO**

鋪

Categorie di fragilità

- 鋪 ***Famiglia con minori***
- 鋪 ***Famiglia con ragazzi e/o giovani adulti***
- 鋪 ***Famiglia con altri malati o con disabili***
- 鋪 ***Famiglia con soggetti colpiti da disagio psichico/psichiatrico,***
- 鋪 ***Famiglia con soggetti colpiti da alcolismo e/o tossicodipendenza***
- 鋪 ***Famiglia con disagio economico per la presenza della malattia***
- 鋪 ***Famiglia ristretta***
- 鋪 ***Famiglia con esperienze traumatiche (lutti, perdite, gravi malattie)***
- 鋪 ***Famiglia con difficoltà di integrazione linguistica/culturale***

**PROGETTO PROTEZIONE FAMIGLIA RETE DI SUPPORTO PSICOLOGICO E
SOCIALE PER LE FAMIGLIE FRAGILI
QUANDO NELLA FAMIGLIA CI SONO BAMBINI O ALTRI SOGGETTI FRAGILI**



LA RETE INTORNO ALLA FAMIGLIA: L'ESPERIENZA DEL PROGETTO PROTEZIONE FAMIGLIA

鏞 Enti iniziali coinvolti:

- 鏞 Fondazione FARO onlus (Torino e sezione Valli di Lanzo) - servizio domiciliare e hospice**
- 鏞 Città della Salute e della Scienza**
- 鏞 F.P.O - I.R.C.C.S. Candiolo,**
- 鏞 Ospedale Humanitas Gradenigo**
- 鏞 ASL TO2 Ospedale San Giovanni Bosco e Ospedale Maria Vittoria**
- 鏞 ASL TO4 - distretti di Chivasso, Settimo Torinese e San Mauro Torinese, hospice Foglizzo ASL TO4 – distretti di Ciriè e Lanzo**

Associazioni che hanno collaborato:

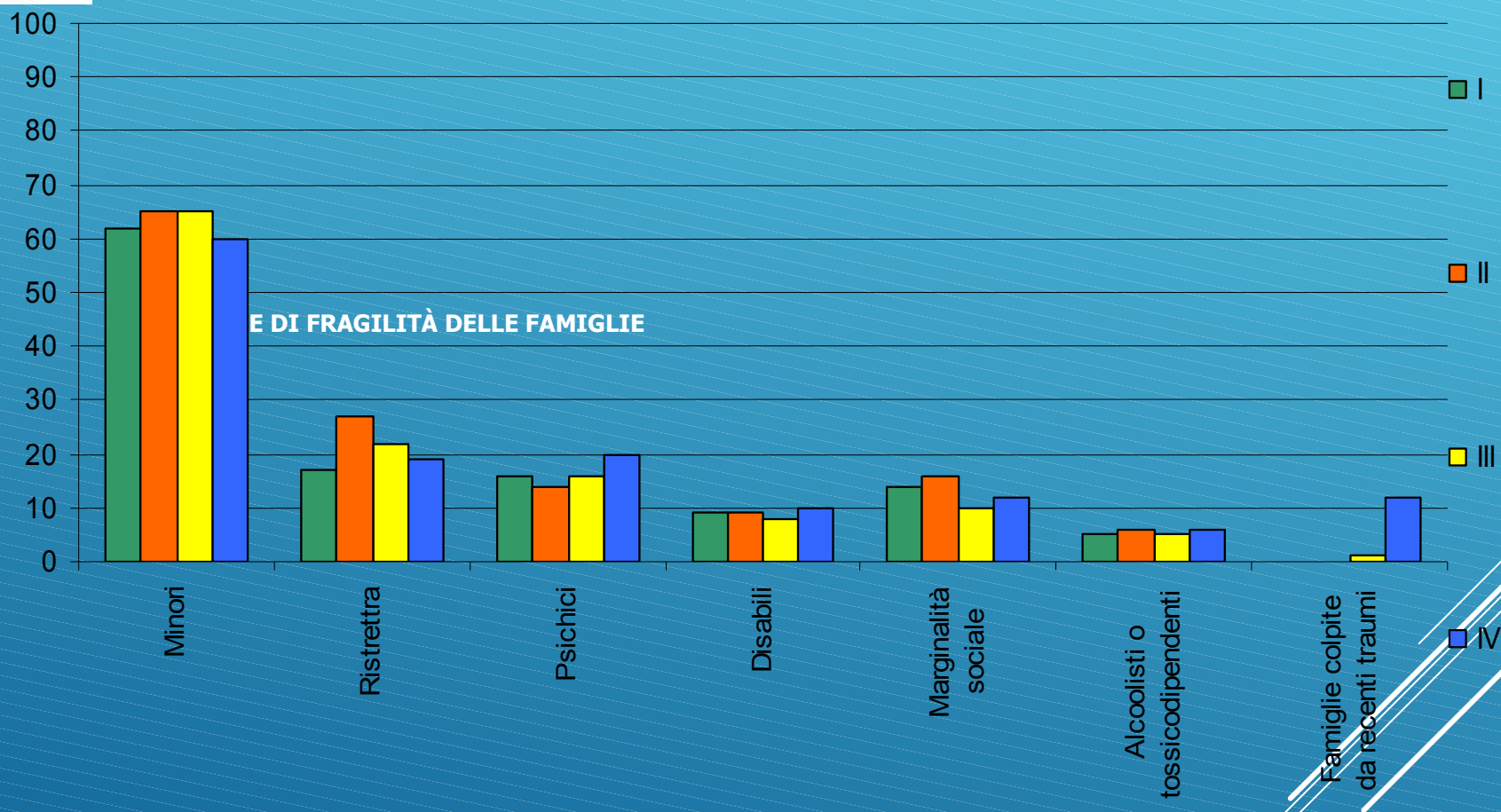
Amici della FARO, Croce Rossa Italiana, Croce Verde Italiana, AVO, Ufficio PIO SAN PAOLO, SEA, PAIDEIA, FONDAZIONE ADECCO, Progetto Giada, associazione culturale cinese Zhi Song, volontari Samco, amici della Faro, Casa di OZ, il Sorriso di Buba

Operatori direttamente coinvolti:

Psicologi, assistente sociale, assistenti domiciliari, volontari, enti e associazioni di volontariato, educatori, consulente legale, ...accanto agli operatori sanitari e sociali di riferimento

PROGETTO PROTEZIONE
FAMIGLIE FRAGILI





TIPOLOGIE DI FRAGILITÀ



Primi quattro anni: 542 famiglie in carico

Famiglie in carico 2007 **410**

Famiglie in carico 2008 **463**

Famiglie in carico 2009 **500**

Famiglie in carico 2010 **606**

Famiglie in carico 2011 **630**

Famiglie in carico 2012 **800**

Famiglie in carico 2013 **663**

Famiglie in carico 2015 **753**

Famiglie in carico 2016 **866**

PROTEZIONE FAMIGLIA PROPONE UN MODELLO :

- di accoglienza delle famiglie fragili nei centri oncologici
- di superamento delle parcellizzazioni della cultura sanitaria prevalente
- di confronto e sinergia tra operatori diversi di area sociale, educativa e sanitaria
- di costruzione e di diffusione di una cultura sanitaria centrata sulla famiglia

IL progetto ha una radice originaria, ma è dinamico ed in divenire...

è una storia che stiamo scrivendo insieme!





- **Interventi di protezione sociale**
 - **Supporti educativi, sussidi economici, assistenti domiciliari, volontari**
 - **Contatti con i servizi e lavoro di rete**
 - **Interventi psicologici: gestione della comunicazione con i bambini, colloqui con le famiglie mirati a migliorare la qualità della relazione, supporto alla genitorialità, protezione del contesto di fine della vita.**
 - **Centri di sostegno per la elaborazione del lutto,**
 - **Progetti assistenziali personalizzati e mirati**
 - **Diffusione negli ospedali una cultura di accoglienza delle famiglie ed un patrimonio di cultura orientata a proteggere i bambini che affrontano la perdita di un genitore.**

TIPOLOGIE DI INTERVENTO PSICOLOGICO E SOCIALE



SILVANA SABBAA

COSTRUIRE PPFF



Modello di lavoro

costruzione di una **rete** di interazione/collaborazione tra operatori di aree diverse e tra enti sanitari e istituzioni pubbliche e private presenti sul territorio per formulare un intervento di cura integrato psico-sociale rivolto ad un *maggior numero di persone/nuclei famigliari.*

Compito del PPF
non è sostituire

i Servizi ospedalieri/ territoriali presenti (istituzioni o
no profit) bensì

creare sinergie

intervenendo con le proprie risorse ove è necessaria
una pronta risposta ai bisogni del nucleo familiare
assistito






Area sanitaria

Ospedale/Territorio

Area sociale

Area Educativa









La Direzione del Dipartimento di Rete Oncologica si impegna

- a stanziare all'interno del proprio finanziamento una somma atta a permettere l'avvio del PPF per ogni Azienda che lo richieda
- a garantire la formazione di tutti gli operatori
- a sostenere tutte le iniziative che a livello delle singole realtà propongano la raccolta fondi e il coinvolgimento di soggetti in grado di rendere con gli anni autofinanziato PPF



Adesioni a PPF anno 2017

Ampliamento Città della

Scienza e della Salute

Città di Torino,

Mauriziano,

TO 3 Pinerolese,

Ampliamento TO4

Asti

Alessandria

Novara

Vercelli

Aosta

Cuneo

VCO

Biella

TO 5












Grazie!






Elisabetta Maria ERRANI

RUOLO DEL SERVIZIO SOCIALE OSPEDALIERO

MINI-EQUIPE ED EQUIPE IN PPFF: RUOLI E COLLABORAZIONE



RISORSE ISTITUZIONALI E NON...

Attivazione:

- Fiducia tra operatori e rispettivi ruoli
- Segnalazione tempestiva
- Presenza in carica effettiva
- Conoscere il lavoro dei componenti dell'equipe
- Collaborare per abbattere gli stereotipi



RISORSE ISTITUZIONALI PROSPETTO

Esempi :

- A.n.f. tab. 14
- Inabilità INPS e INPDAP
- Invalidità civile
- Novità normative



RETE DEI SERVIZI



LA FAMIGLIA DEL SIG. UMBERTO



- Nucleo familiare composto dal PAZIENTE, moglie e figlia minore di anni 5.
- Madre casalinga fino all'evento della malattia del coniuge, padre, lavoratore autonomo, negozio di calzolaio, figlia, studentessa 3° classe scuola materna.
- **Diagnosi:** *11/2014 Adenocarcinoma del sigma stadio IV (secondarietà epatiche) sottoposto a laparoscopia con confezionamento di colostomia. avviata a più cicli di chemioterapie con diversi farmaci, ma ugualmente in PD epatica, peritoneale e ossea gravato da reazione allergica cutanea. Decesso 09/2016.*





Segnalazione CAS a Psicologo PPF e AS e medico DH per segretariato sociale.

Preso in carico immediata:

Commercialista di fiducia aveva presentato erroneamente presentata la domanda di inabilità, non optando anche per l'assegno triennale. Domanda di inabilità rifiutata, attività non esercitata temporaneamente e, quindi, nessun reddito percepito. Domanda di IC non presentata dal mmg, in quanto per lui inutile perché percepiva già un reddito.

Presentata entro pochi giorni domanda di IC e di Assegno triennale. IC per ricalcolo ISEE e revisione retta scolastica, revisione tramite CAF importo utenze e segnalazione Assistente Sociale di zona, che conosceva già il nucleo per problemi della bimba, segnalati dalla scuola stessa, problemi aggravati dalla situazione di malattia.



Sostegno paziente e moglie nella gestione dell'attività lavorativa del nucleo .

Sostegno educativo alla figlia con figura di educatore.

Sostegno al nucleo con inserimento di ATM. I genitori degli adulti disponibili saltuariamente .

Relazione sociale e psicologica :

- per Servizio Sociale Territoriale, per aggiornamento situazione della minore e degli interventi attuati come PPF di protezione,
- **per richiesta di aiuto economico all'Ufficio Pio San Paolo per il pagamento di alcuni mesi di locazione del negozio,**
- per una Fondazione privata per il pagamento di alcuni mesi di arretrati della locazione della casa di abitazione e
- **per Fondazione Paideia, per il pagamento delle rette del centro estivo che coincideva con i periodi di ricovero ospedaliero del padre**

Più interventi previdenziali ed assistenziali in relazioni alle condizioni di salute del sig. Umberto

Consulenza legale per definire questione attività lavorativa ed eredità dopo decesso del paziente.

Adesione a Progetto Giada per 2 soggiorni estivi , uno con entrambe i genitori, ed il secondo solo con la mamma.



A stylized, colorful illustration of a landscape. The sky is a gradient of blue and white, with wavy bands of light blue. The ground is composed of rolling hills in various shades of green and brown. On the left, there is a green tree, a purple flower, and an orange flower. A small red bird is flying in the sky. The text "Grazie per l'attenzione" is written in a dark blue font in the center-right of the image.

Grazie per l'attenzione