

S.S. FORMAZIONE PERMANENTE E AGGIORNAMENTO

Evento Formativo Residenziale

Progetto Protezione Famiglie Fragili (PPFF): corso base per mini-équipe, Referenti aziendali e Referenti ETS Partners



DATE

22 Settembre 2023

ORARIO

Dalle ore 9.30 alle ore 16.00

SEDE

Aula Magna Dogliotti
AOU Città della Salute e della Scienza di Torino
P.O. Molinette

ECM REGIONE PIEMONTE

COD: 44509- Crediti calcolati: 4

Enti e professionisti che rispondono ai bisogni del Progetto: il ruolo della mini-équipe e del terzo settore



PPFF Perché



Per sostenere famiglie più fragili ad affrontare il percorso della malattia

Per supportare le famiglie a gestire la comunicazione con i bambini e i ragazzi

Per aiutare le famiglie a dirsi addio





IL PPFF...

...è un servizio di accoglienza e di risposta a
bisogni psicologici, assistenziali, sociali
delle famiglie con fragilità
che afferiscono ai Centri di diagnosi e di
cura della Rete Oncologica





COME OPERA...



Rilevando

i bisogni del singolo nucleo familiare durante le fasi critiche della malattia tumorale, alla fine della vita del malato e nel percorso di elaborazione del lutto della famiglia

Formulando

programmi assistenziali mirati e personalizzati

Integrando

le risorse già presenti sul territorio

Intervenendo

con tempestività adeguata alle situazioni di urgenza che si affrontano in oncologia.





IN PRATICA

costruzione di una rete di interazione/collaborazione tra operatori di aree diverse e tra enti sanitari e istituzioni pubbliche e private presenti sul territorio per formulare un intervento di cura integrato psico-sociale rivolto ad un maggior numero di persone/nuclei familiari.



... **COMPITO DEL PPFF** non è
sostituire
i Servizi ospedalieri/territoriali
presenti (istituzioni o no profit)
bensì
creare sinergie
e intervenendo con le proprie
risorse ove è necessaria una pronta
risposta ai bisogni del popolo





OPERATORI DIRETTAMENTE COINVOLTI INVIANTI:

- **MEDICI**
- **INFERMIERI**
- **AMMINISTRATIVI**
- **ASSISTENTI SOCIALI**

• chiunque conosca PPF e sia stato
formato sulle modalità di presentazione del
Progetto



OPERATORI DIRETTAMENTE COINVOLTI




**Psicologi, assistenti
sociali, oncologi e infermieri
assistenti domiciliari,
volontari, enti e associazioni
di
volontariato, educatori,
consulente legale,.....**





Attivazione:

- Fiducia tra operatori e rispettivi ruoli
 - Segnalazione tempestiva
 - Presa in carica effettiva
- Conoscere il lavoro dei componenti dell'equipe
- Collaborare per abbattere gli stereotipi



RETE DEI SERVIZI





COME SI CREANO LE SINERGIE?

Con la **COSTRUZIONE DELLA RETE** su 2
livelli:

1) una **RETE DI SOSTEGNO ai PPF**
di interazione/collaborazione tra operatori di
aree diverse e
tra enti socio-sanitari pubblici e privati
presenti sul territorio e **DISPONIBILI** a
formulare un
progetto di cura integrato rivolto a pazienti
oncologici ed ai loro nuclei familiari




2) una **MICRO-RETE** di sostegno al
paziente ed al suo nucleo
familiare

che va individuata ed elaborata di
volta in volta, poggiando
certamente sulla RETE di PFFF,
ma integrata con la rete affettiva,
relazionale ed informale del
paziente e della sua famiglia



FASI DEL PROGETTO





PERCHE' IL PROGETTO E' «PSICO-SOCIALE»

Il paziente è un “unicum”, portatore di bisogni complessi, non solo di una patologia, che si devono declinare e valutare dal punto di vista biologico psicologico e sociale per poterli affrontare al meglio





1) compilazione “scheda di individuazione delle fragilità” da parte dell'infermiere, del medico o dell'amministrativo al CAS, in DH, in Degenza, in UOCP ed invio al case-manager di PPF o alla mini-équipe;





2) convocazione da parte del case-manager della mini-équipe ma aperta a tutti gli operatori che intendono partecipare per portare contributi.

Può essere già organizzata periodicamente (settimanale,

quindicinale, mensile)




3) analisi e valutazione delle
schede pervenute: verifica
degli elementi di fragilità
segnalati e
scelta dell' operatore che
ha il ruolo di approfondire
il caso





4) condivisione degli elementi emersi dall'approfondimento e impostazione del progetto d'intervento (obiettivi, risorse, tempi, verifiche) con l'eventuale invio della segnalazione ai servizi territoriali competenti analizzando le risposte





- 5) monitoraggio del progetto (e dell'attività coordinata degli operatori istituzionali e non)
- 6) restituzione ai sanitari ospedalieri della progettualità impostata sul caso e del monitoraggio



- 7) valutazione sistematica del progetto coinvolgendo anche il paziente e la sua famiglia
- 8) conclusione del progetto
- 9) compilazione database degli interventi e riferimento al Gruppo Aziendale di PPF per eventuali criticità di gestione e decisioni generali, anche attraverso la redazione di un report periodico

A large, central watercolor splash in shades of light orange and peach, with a soft, textured edge. The splash is centered on a white background. In the top-left and bottom-right corners, there are smaller, scattered watercolor splashes in muted green and brownish-orange tones.

Thank
you